

Informe "Sistema de Garantías"

MARZO 2022 | Elaboración propia



ACINDAR PYMES SGR AFFIDAVIT SGR AFIANZAR SGR AGROAVAL SGR ALIANZA SGR AMERICANA DE AVALES SGR ARGENTINAPYMES SGR AVALAR SGR AVAL FEDERAL SGR AVAL FERTIL SGR AVAL GANADERO SGR AVAL RIURAL SGR AVALES DEL CENTRO SGR AVALUAR SGR BIND GARANTIAS BLD AVALES SGR CAMPO AVAL SGR CARDINAL SGR CONAVAL SGR CONFEDERAR NEA SGR CONFIABLES SGR CRECER SGR CREDITO ARGENTINO SGR CUYO AVAL SGR DON MARIO SGR FIDEM SGR FIDUS SGR FINTECH SGR FOGABA FOGACH FOGADEF FOGAPLAR FOGAR GARANTIA SAN JUAN GARANTIZAR SGR INNOVA SGR INTEGRA PYMES SGR INTERAVALES SGR INTERGARANTIAS SGR LOS GROBO SGR MILLS SGR MOVIL SGR NEUQUÉN PYMES SGR POTENCIAR SGR PURO AVAL SGR PYME AVAL SGR RESILIENCIA SGR RIG AVALES SGR SOLIDUM SGR UNION SGR

Fondo de Riesgo

marzo 2022



Total FDR: \$ 63.981.130.031

Total FDR: \$ 2.744.181.826

Total FDR: \$ 167.000.000.000

Fuente: Informe Sepyme Ministerio de Producción de la Nación y CASFOG

Garantías Vigentes

marzo 2022



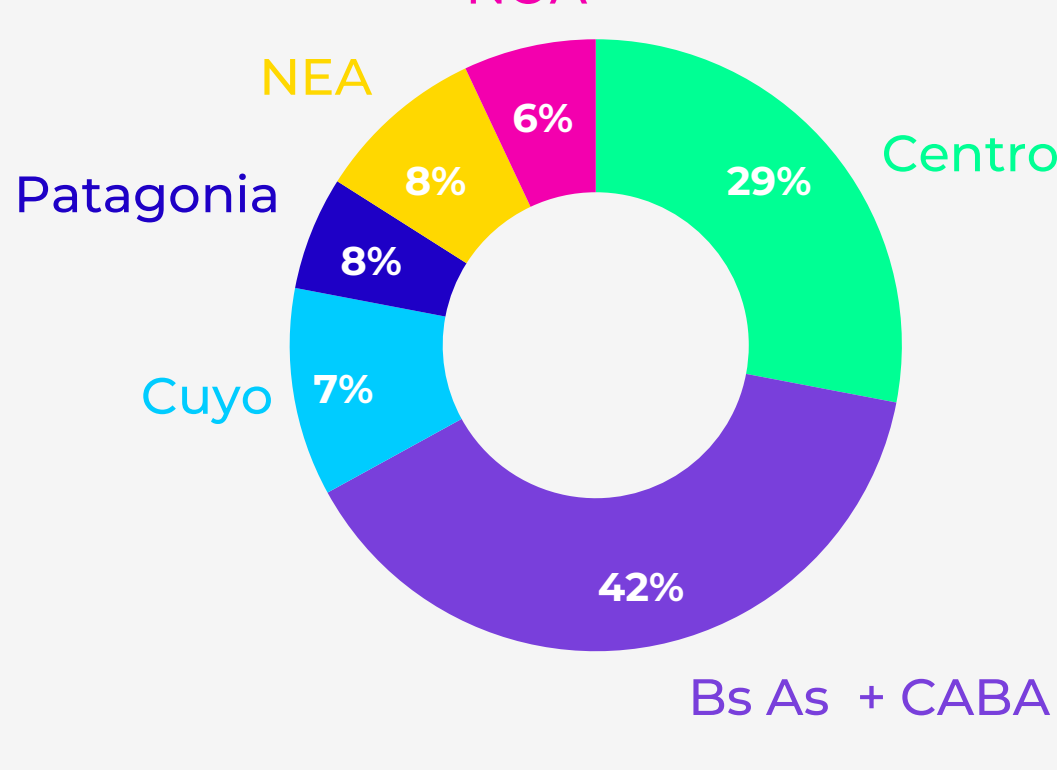
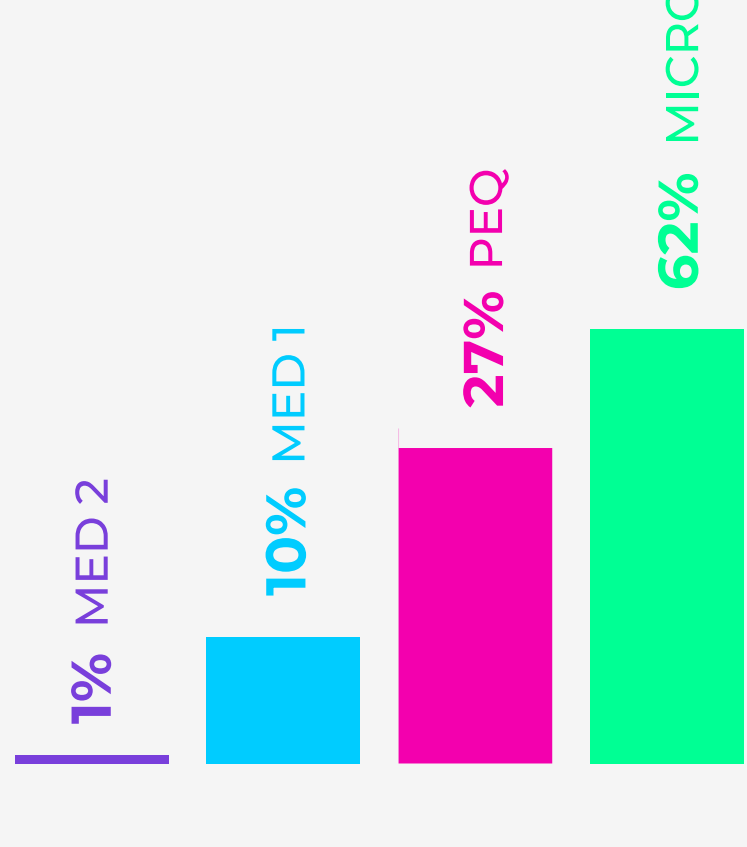
Riesgo Vivo Total: \$ 198.621.403.138

Riesgo Vivo Total: \$ 6.678.482.404

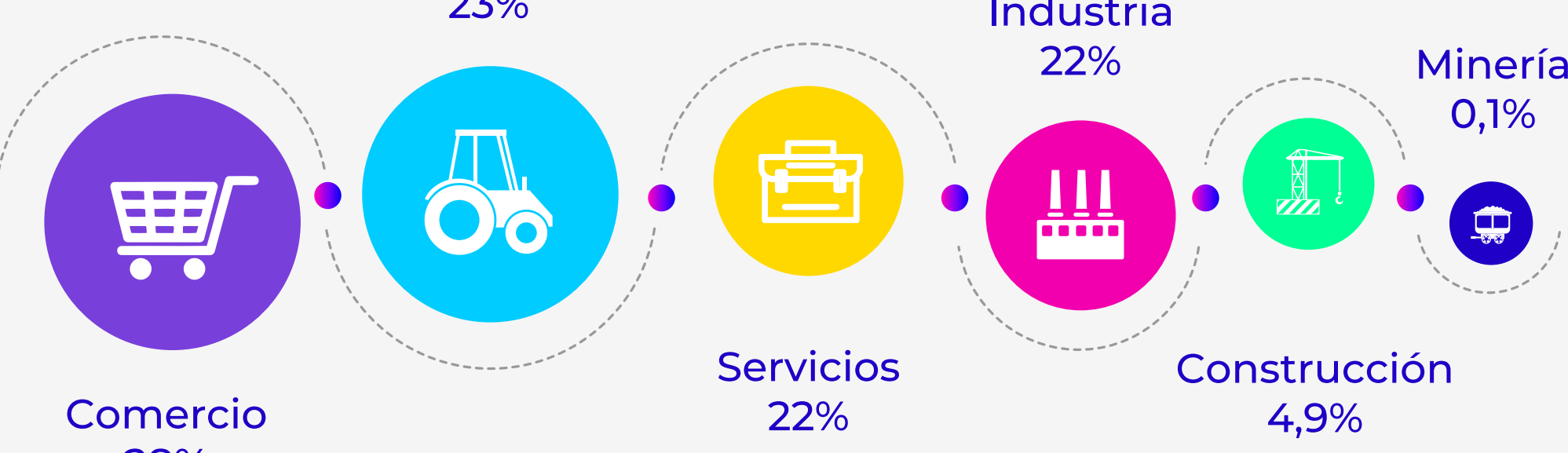
Riesgo Vivo Total: \$ 57.000.000.000

● Por TRAMO

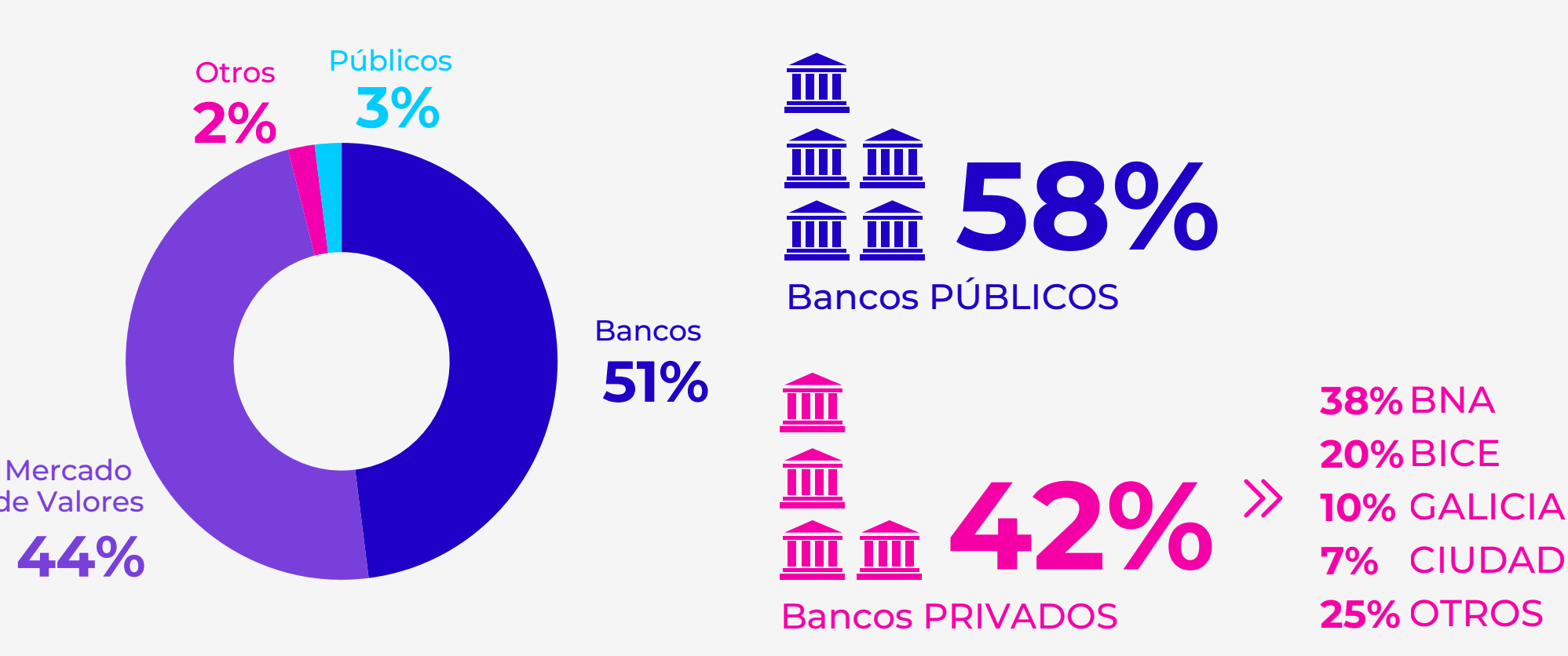
● Por REGIÓN



● Por SECTOR



● Por ACREEDOR



58% Bancos PÚBLICOS

42% Bancos PRIVADOS

38% BNA
20% BICE
10% GALICIA
7% CIUDAD
25% OTROS

Fuente: Informe Sepyme Ministerio de Producción de la Nación y CASFOG

MIPyMES asistidas

YTD 2022

25.727 MIPyMES con garantías vigentes



16.104 MIPyMES nuevas

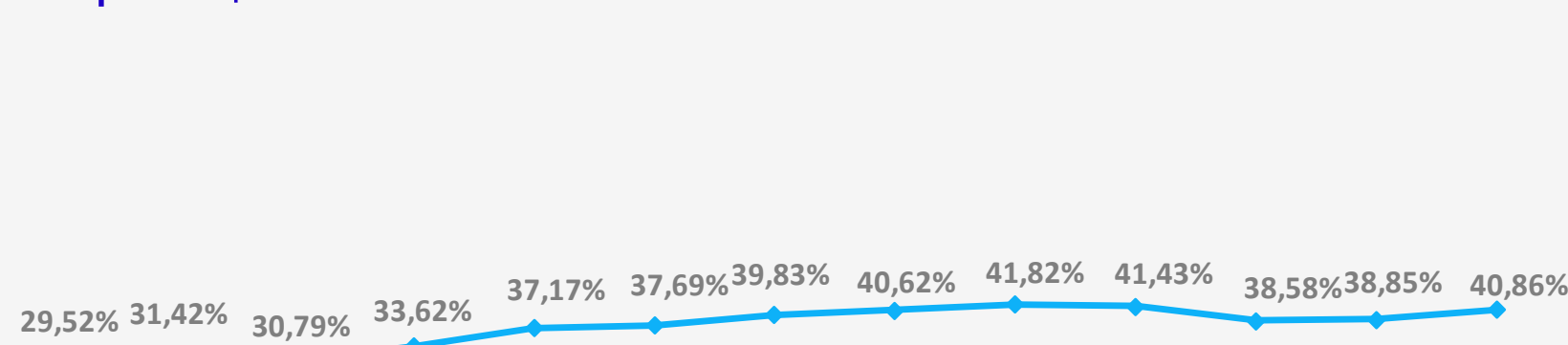
Fuente: Informe Sepyme Ministerio de Producción de la Nación y CASFOG

"No incluye información de los Fondos de Garantía Públicos"

Tasas de referencia


Financiamiento MIPyMES

● Cheques \$



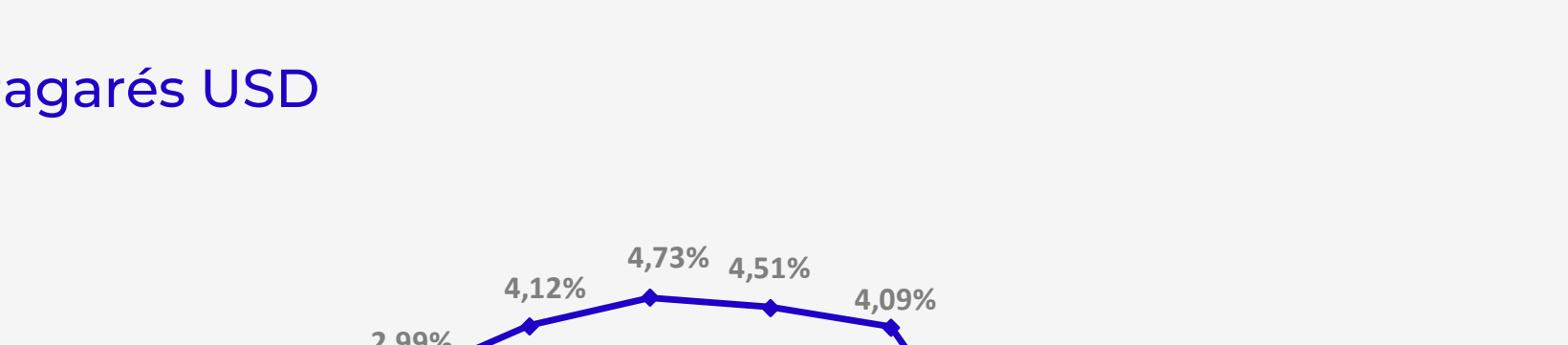
Tasa Promedio Ponderada
Fuente: Mercado Argentino de Valores

● Pagarés \$



Tasa Promedio Ponderada
Fuente: Mercado Argentino de Valores

● Pagarés USD



Tasa Promedio Ponderada
Fuente: Mercado Argentino de Valores