



CASFOG Informe "Sistema de Garantías"

MARZO 2021 | Elaboración propia

Fondo de Riesgo

marzo 2021



Total FDR: \$ 41.975.169.109



Total FDR: \$ 3.958.800.527

Fuente: Informe Sepyme Ministerio de Producción de la Nación y CASFOG

PYMES SGR
 IT SGR
 R SGR AGROVAL
 ALIANZA SGR
 RICANA DE AVALES SGR
 NPYMES SGR AVALAP
 ERAL SGR AVAL FERTIL SGR AVAI
 AADERO SGR AVAL RURAL SGR
 ALES DEL CENTRO SGR AVALUAF
 R BIND GARANTIAS BLD
 ALES SGR CAMPO AVAL SGR
 RDINAL SGR CONAVAL SGR
 NFEDERAR NEA SGR
 NFIABLES SGR CRECER SGR
 EDITO ARGENTINO SGR CU
 AL SGR DON MARIO SGR
 JEM SGR FIDUS SGR FINTECH
 GR FOGABA FOGACH
 OGADEF FOGAPLAR
 JGAR GARANTIA SAM
 UAN GARANTIZ
 SGR INNOVA SGR
 VTEGRA PYL
 SGR INTERAVALES
 G
 TERGARANT
 R LOS GP
 R MILLS
 JVIL SGR
 E U Q U E
 YMES SGR
 P O T E N C
 SGR PUR
 R PYL
 SGR
 DU

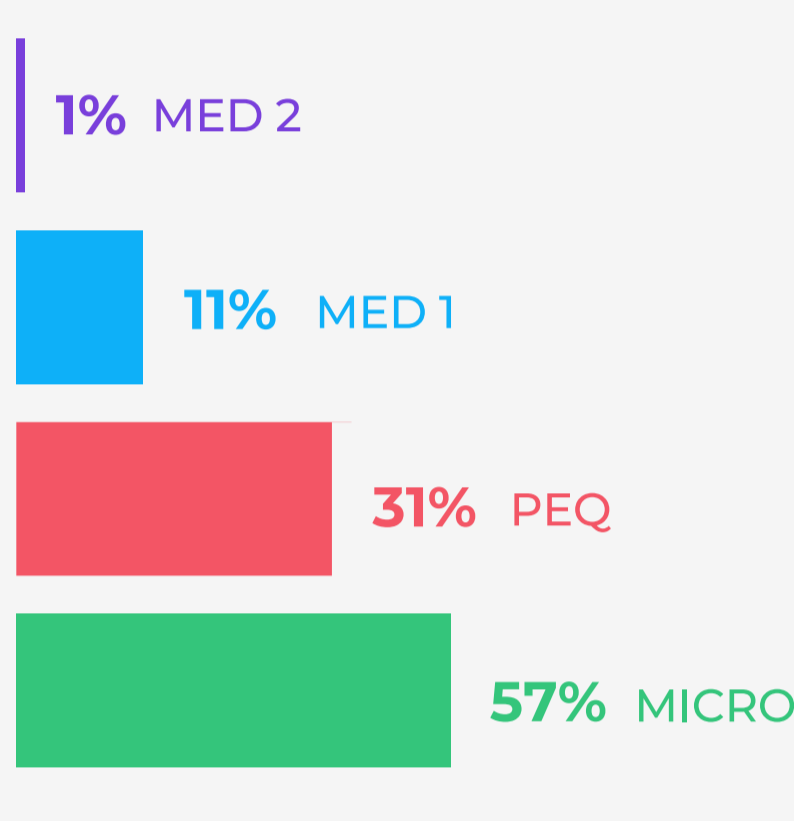
Garantías Vigentes

marzo 2021

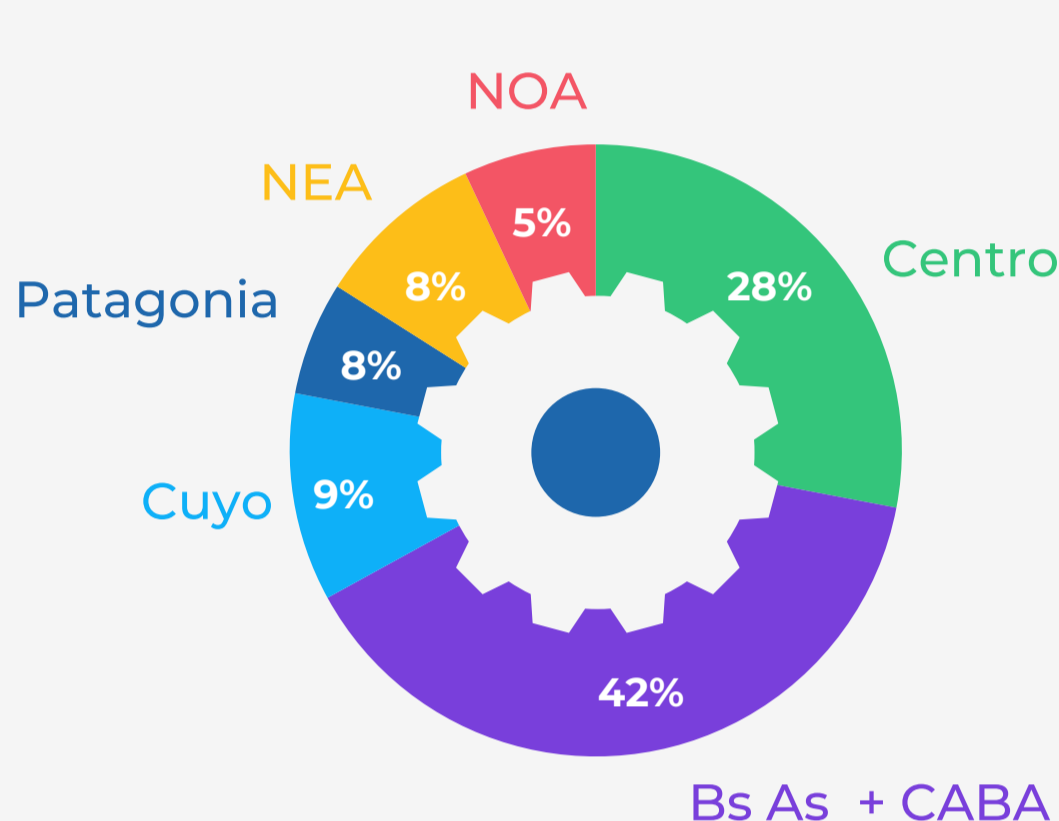
SGR > Riesgo Vivo Total: \$ 101.807.549.505

FGP > Riesgo Vivo Total: \$ 2.108.095.967

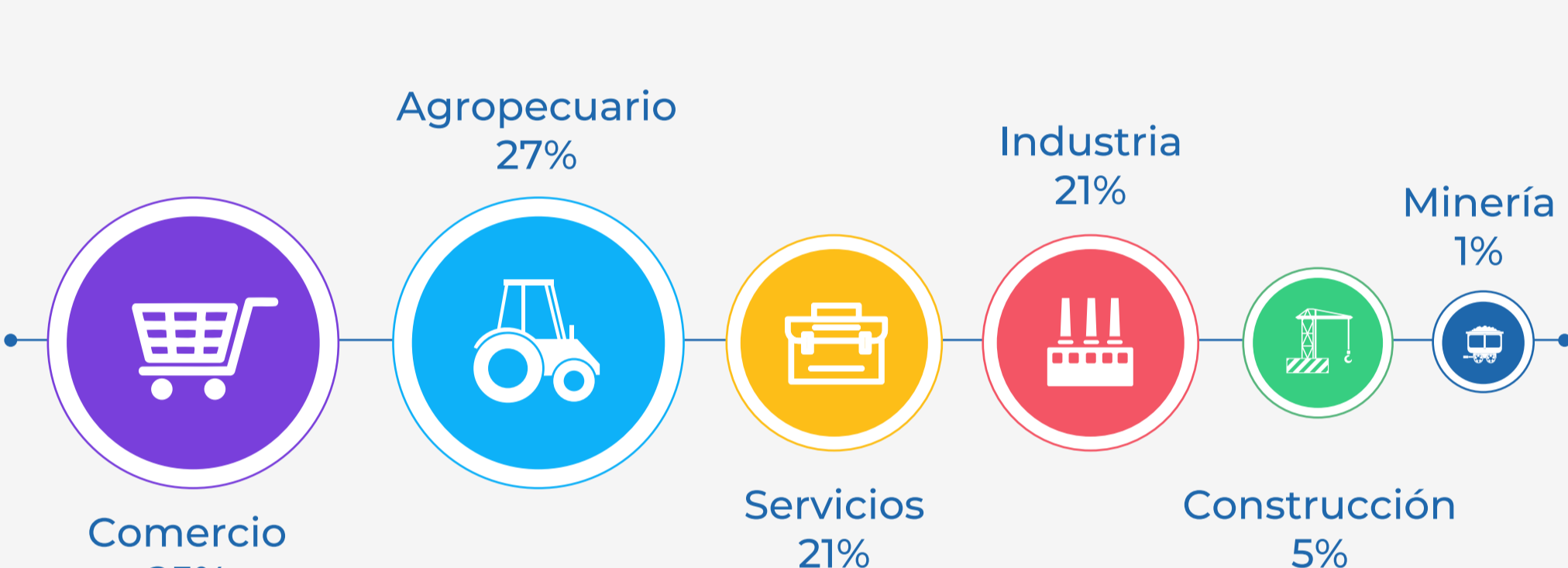
> Por TRAMO



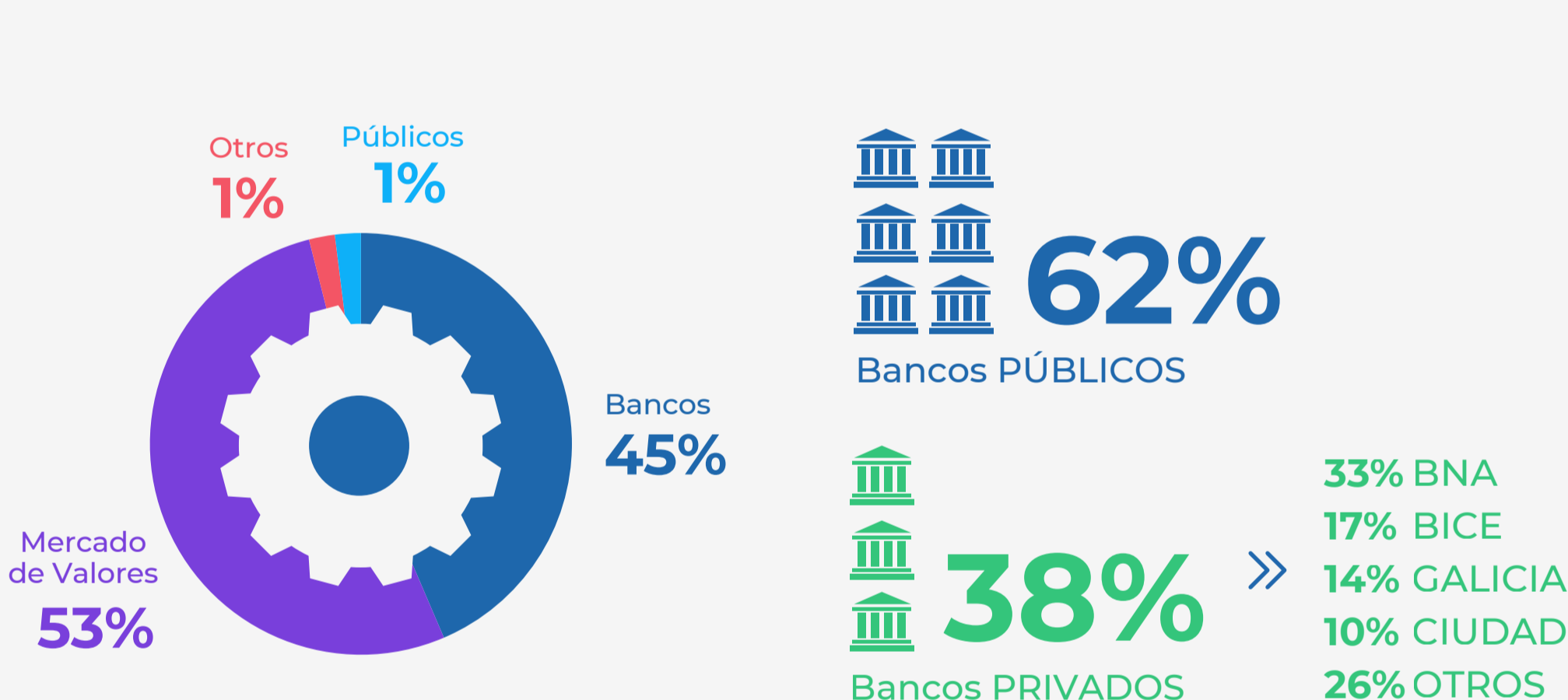
> Por REGIÓN



> Por SECTOR



> Por ACREEDOR



Fuente: Informe Sepyme Ministerio de Producción de la Nación y CASFOG

MIPYMES asistidas

YTD 2021



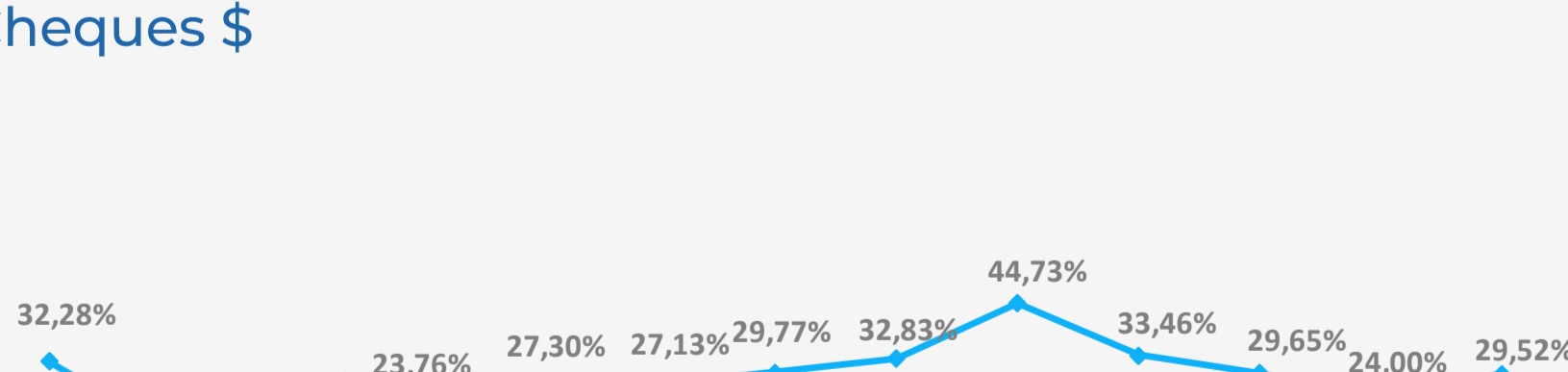
Fuente: Informe Sepyme Ministerio de Producción de la Nación y CASFOG

No incluye información de los Fondos de Garantía Públicos

Tasas de referencia

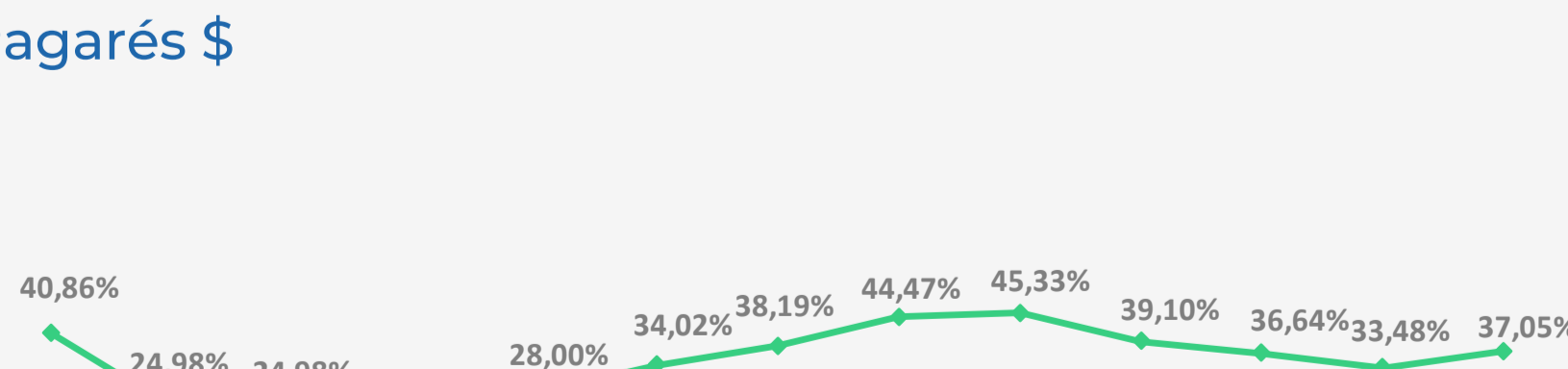
Financiamiento MIPYMES

> Cheques \$




Tasa Promedio Ponderada Fuente: Mercado Argentino de Valores

> Pagarés \$



Tasa Promedio Ponderada Fuente: Mercado Argentino de Valores

> Pagarés USD



Tasa Promedio Ponderada Fuente: Mercado Argentino de Valores