

Informe "Sistema de Garantías"

ENERO 2020 | Elaboración propia



Fondo de Riesgo enero 2020

ACINDAR PYMES SGR AFFIDAVIT SGR AFIANZAR SGR AGROAVAL SGR ALIANZA SGR AMERICANA DE AVALES SGR ARGENPYMES SGR AVALAR SGR AVAL FEDERAL SGR AVAL FERTIL SGR AVAL GANADERO SGR AVAL RURAL SGR AVALES DEL CENTRO SGR AVALUAR SGR BIND GARANTIAS BLD AVALES SGR CAMPO AVAL SGR CARDINAL SGR CONAVAL SGR CONFEDERAR NEA SGR CONFIABLES SGR CRECER SGR CREDITO ARGENTINO SGR CUYO AVAL SGR DON MARIO SGR FIDEM SGR FIDUS SGR FINTECH SGR FOGABA FOGACH FOGADEF FOGAPLAR FOGAR GARANTIA SAN JUAN GARANTIZAR SGR INNOVA SGR INTEGRAL PYMES SGR INTERAVALS SGR INTERGARANTIAS SGR LOS GROBO SGR MILLS SGR MOVIL SGR NEUQUÉN PYMES SGR POTENCIAR SGR PURO AVAL SGR PYME AVAL SGR RESILIENCIA SGR RIG AVALES SGR SOLIDUM SGR UNION SGR VINCULOS SGR

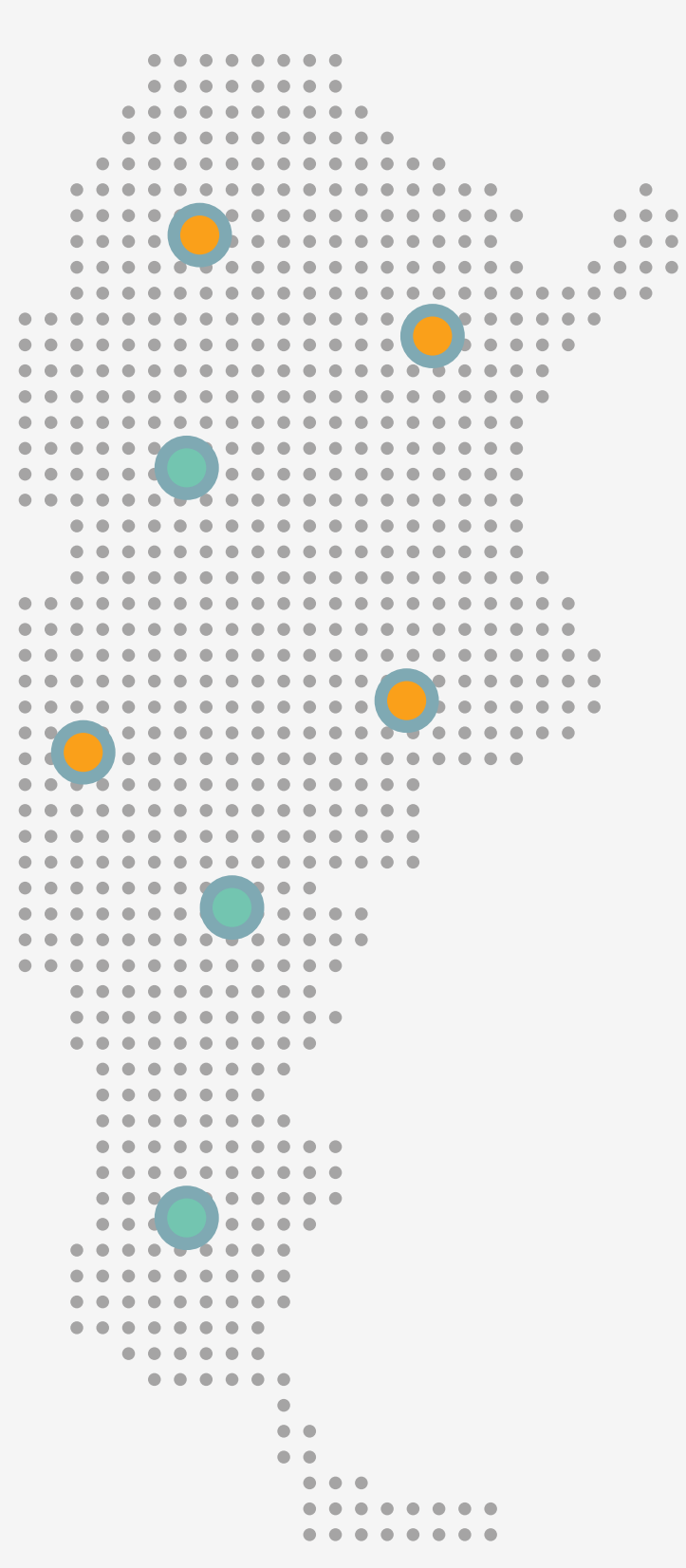


Total FDR: **\$27.499.418.328**

Total FDR: **\$2.442.165.853**

Fuente: Informe Sepyme Ministerio de Producción de la Nación y CASFOG

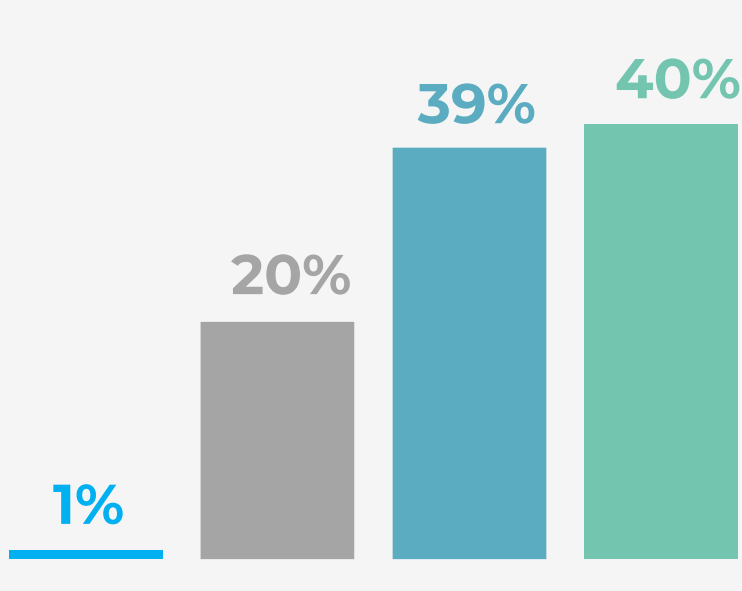
Garantías Vigentes enero 2020



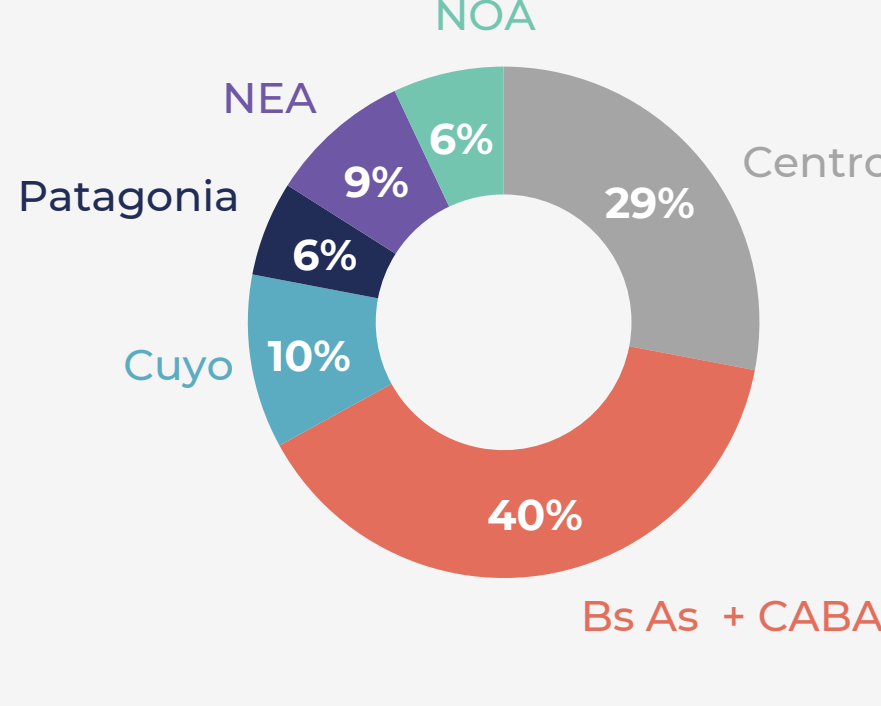
SGR > Riesgo Vivo Total: **\$69.316.402.744**

FGP > Riesgo Vivo Total: **\$6.124.755.690**

Por TRAMO



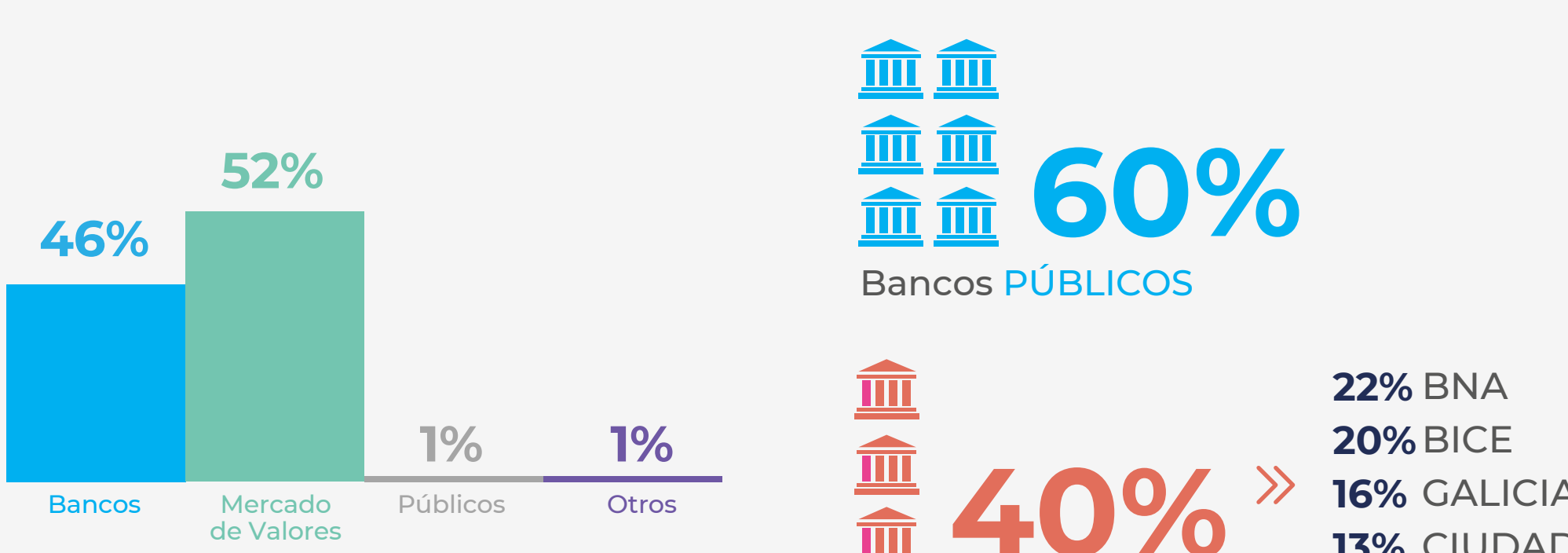
Por REGIÓN



Por SECTOR



Por ACREEDORES



Fuente: Informe Sepyme Ministerio de Producción de la Nación y CASFOG

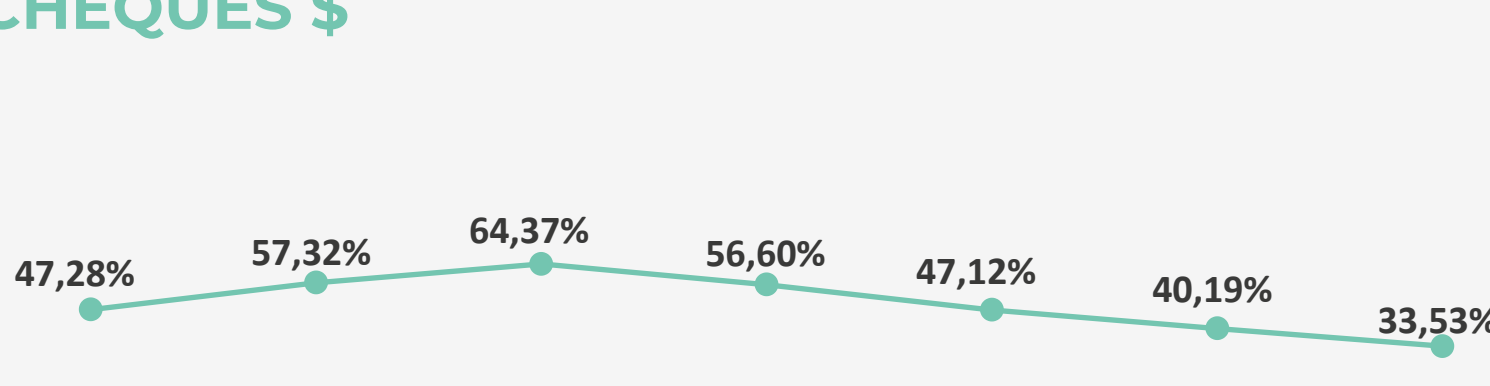
MIPyMES asistidas YTD 2020



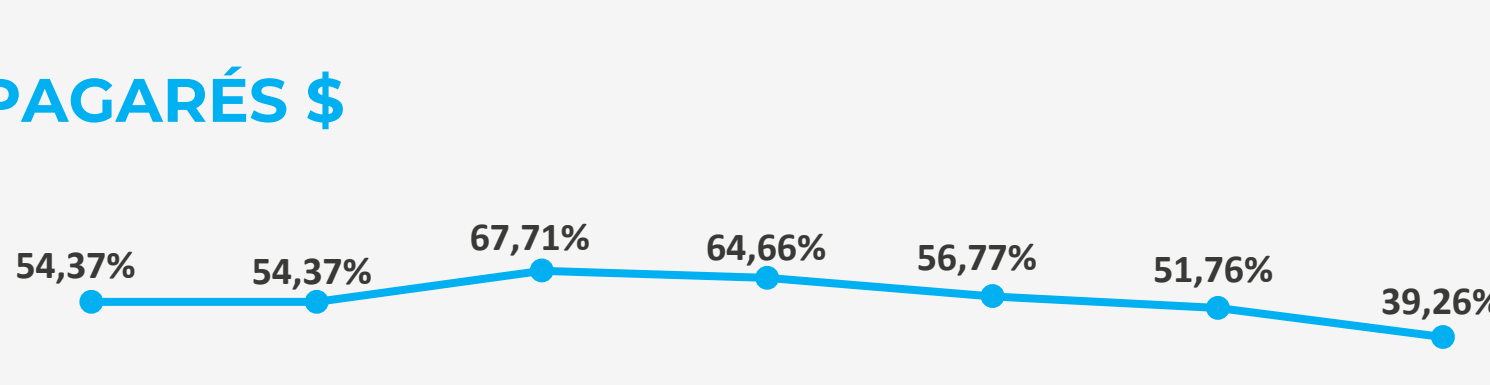
Fuente: Informe Sepyme Ministerio de Producción de la Nación y CASFOG
No incluye información de los Fondos de Garantía Públicos

Tasas de referencia Financiamiento MIPyMES

CHEQUES \$



PAGARÉS \$



PAGARÉS USD

