

**Fondo de Riesgo noviembre 2019**

ACINDAR PYMES SGR AFFIDAVIT SGR AFIANZAR SGR AGROAVAL SGR ALIANZA SGR AMERICANA DE AVALES SGR ARGENPYMES SGR AVALAR SGR AVAL FEDERAL SGR AVAL FERTIL SGR AVAL GANADERO SGR AVAL RURAL SGR AVALES DEL CENTRO SGR AVALUAR SGR BIND GARANTÍAS BLD AVALES SGR CAMPO AVAL SGR CARDINAL SGR CONAVAL SGR CONFEDERAR NEA SGR CONFIABLES SGR CRECER SGR CREDITO ARGENTINO SGR CUYO AVAL SGR DON MARIO SGR FIDEM SGR FIDUS SGR FINTECH SGR FOGABA FOGACH FOGADEF FOGAPLAR FOGAR GARANTÍA SAN JUAN GARANTIZAR SGR INNOVA SGR INTEGRA PYMES SGR INTERAVALES SGR INTERGARANTIAS SGR LOS GROBO SGR MILLS SGR MOVIL SGR NEUQUÉN PYMES SGR POTENCIAR SGR PURO AVAL SGR PYME AVAL SGR RESILIENCIA SGR RIG AVALES SGR SOLIDUM SGR UNION SGR VINCULOS SGR

**Sistema de Garantías**

**45 SGR**

**6 FGP**

Total FDR: \$25.681.921.436

Total FDR: \$2.442.165.853

Fuente: Informe Sepyme Ministerio de Producción de la Nación y CASFOG

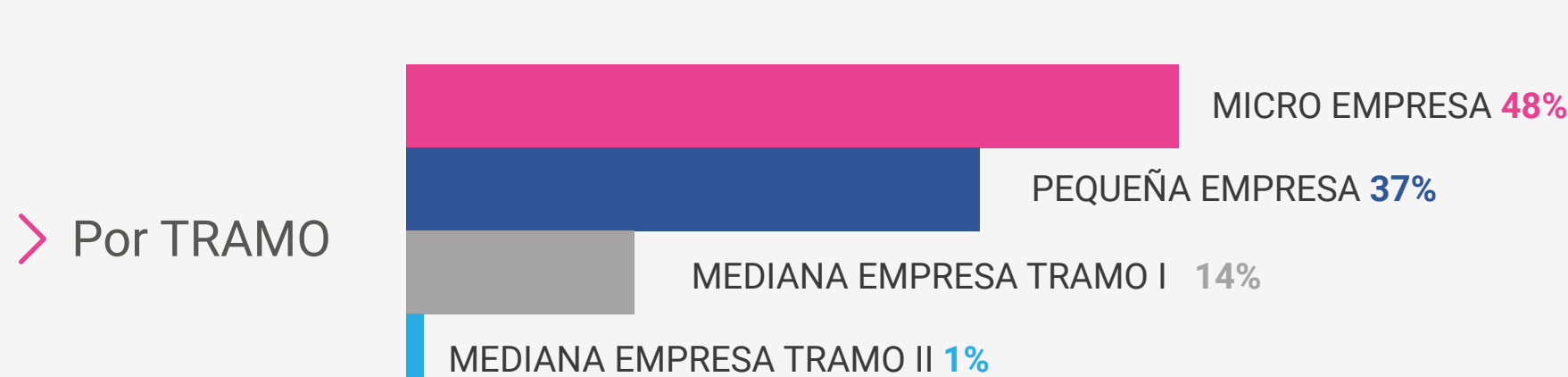
**Garantías Vigentes noviembre 2019**

**\$68.784.269.492**

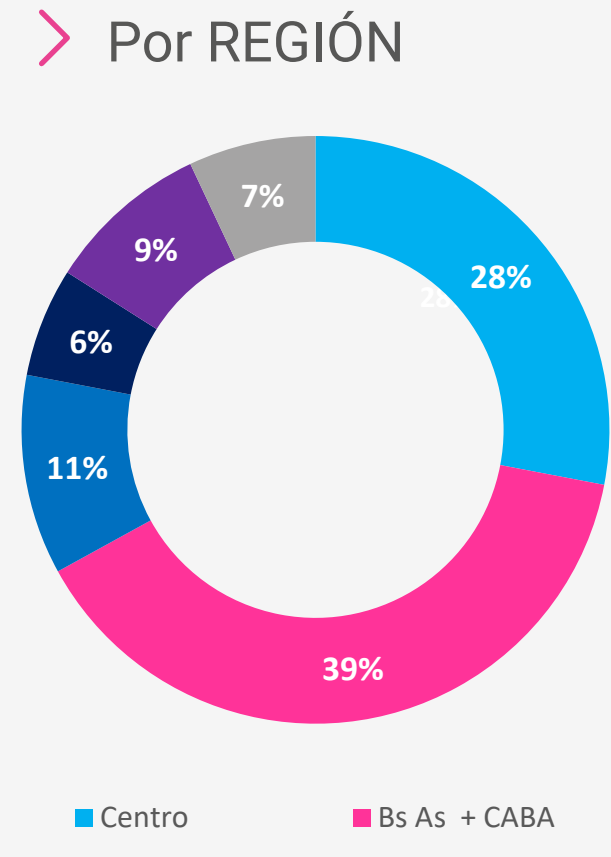

RIESGO VIVO TOTAL SGR

**\$6.124.755.690**

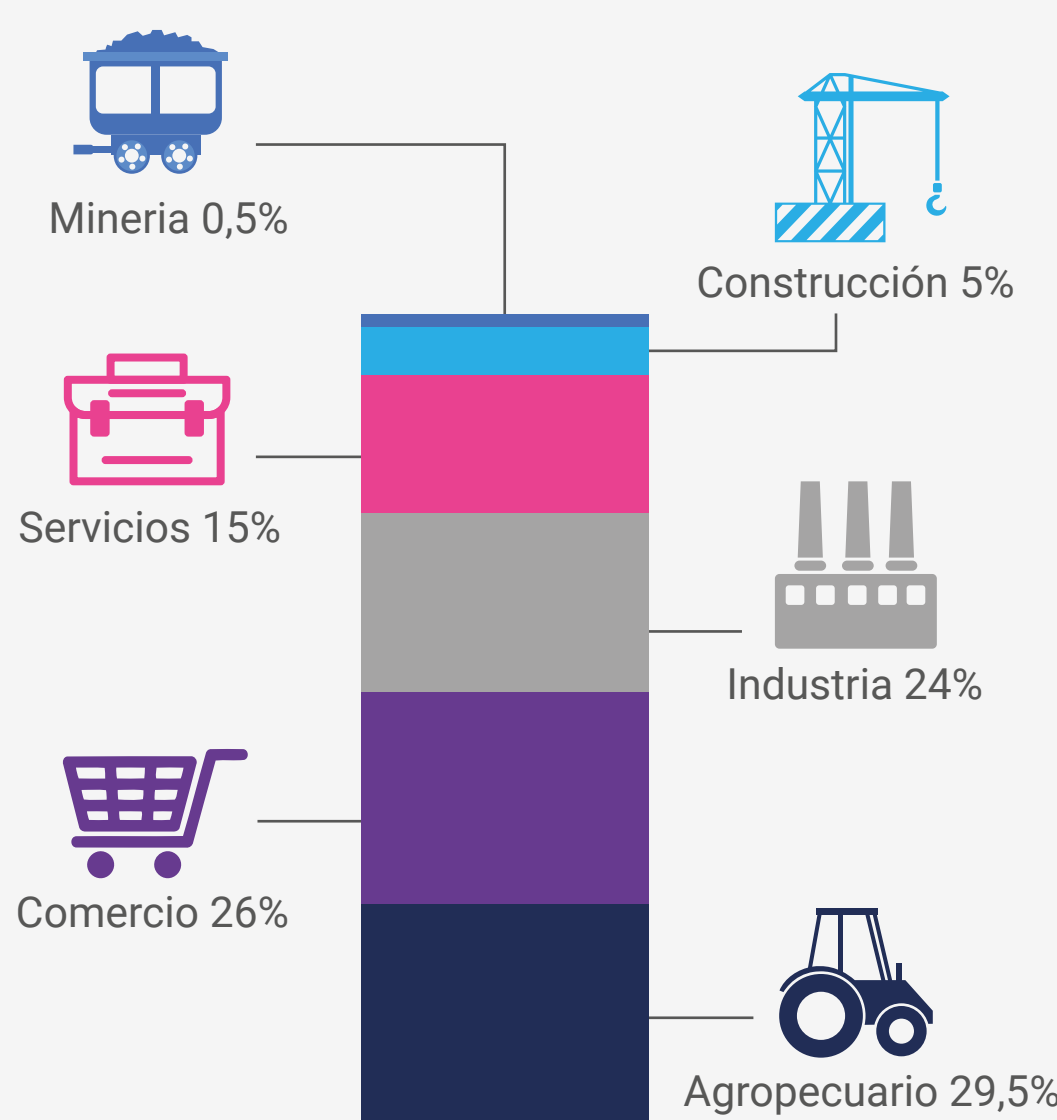
RIESGO VIVO TOTAL FGP



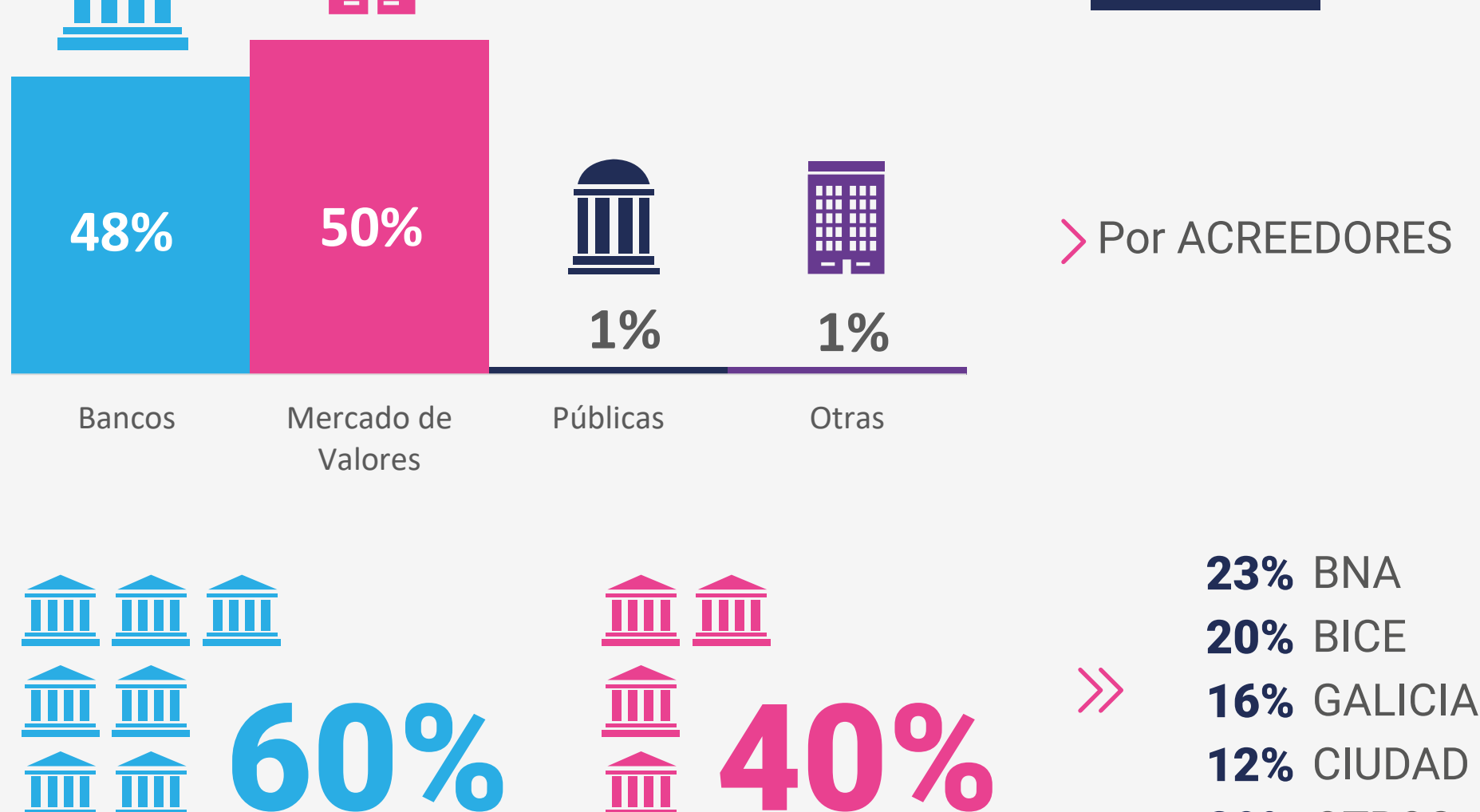
Por REGIÓN



Por SECTOR



Por ACREEDORES



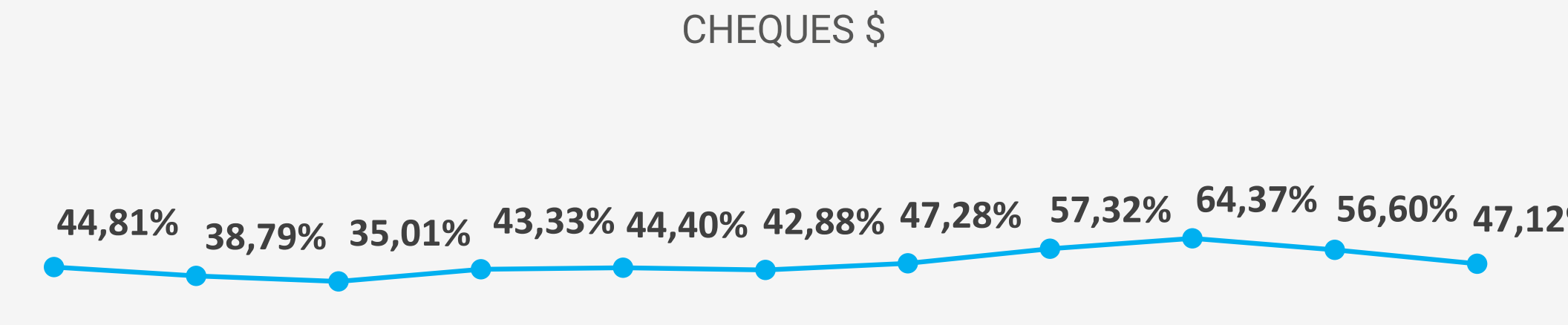
Fuente: Informe Sepyme Ministerio de Producción de la Nación y CASFOG

**MIPyMES asistidas YTD 2019**




Fuente: Informe Sepyme Ministerio de Producción de la Nación y CASFOG  
\*No incluye información de los Fondos de Garantía Públicos\*

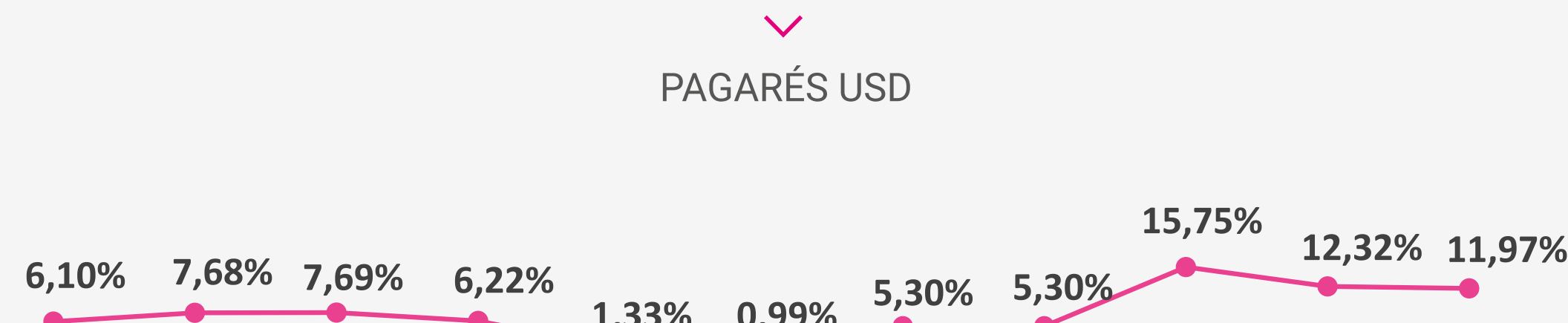

**Tasas de referencia Financiamiento MIPyMES YTD 2019**



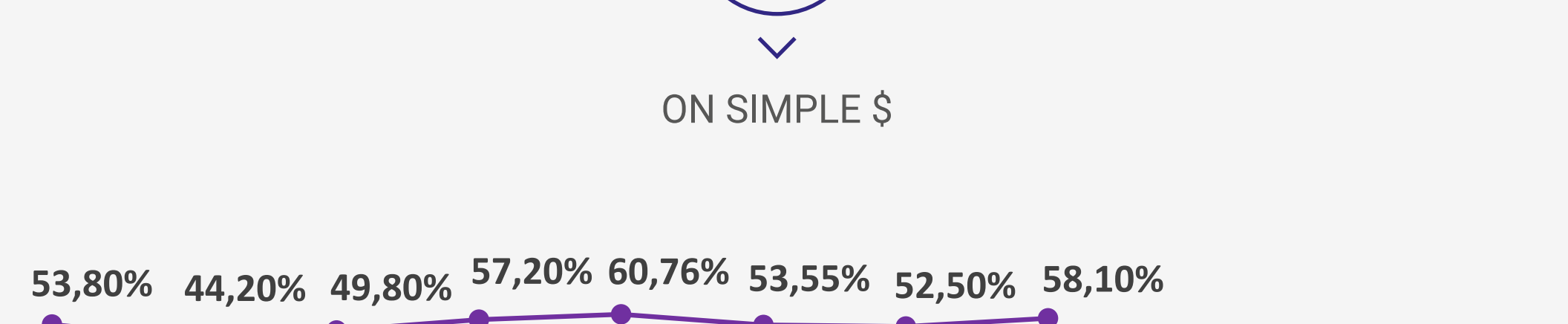

Tasa Promedio Ponderada  
Fuente: Mercado Argentino de Valores



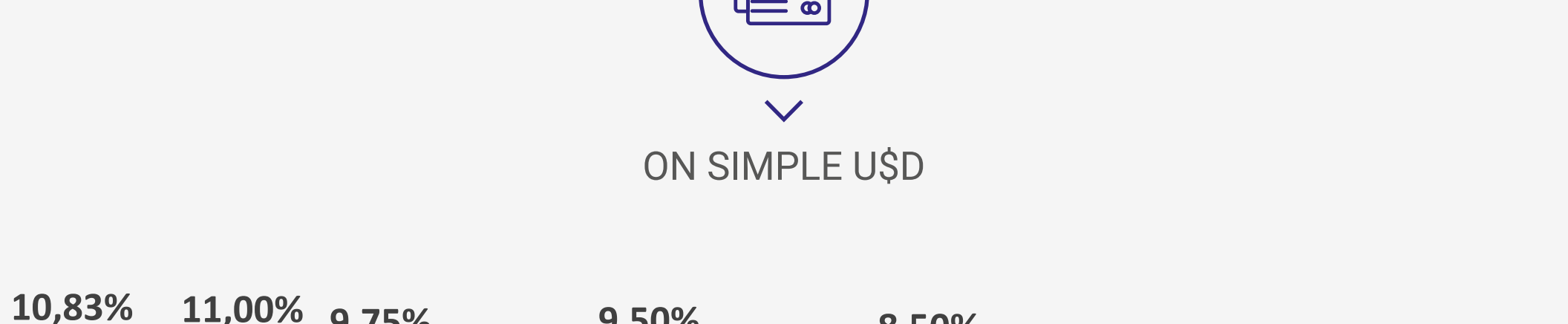
Tasa Promedio Ponderada  
Fuente: Mercado Argentino de Valores



Tasa Promedio Ponderada  
Fuente: Mercado Argentino de Valores



Tasa Promedio Ponderada  
Fuente: Mercado Argentino de Valores



Tasa Promedio Ponderada  
Fuente: Mercado Argentino de Valores