

Fondo de Riesgo julio 2019

ACINDAR PYMES S.G.R. AFFIDAVIT S.G.R. AFIANZAR S.G.R. AGROAVAL S.G.R. ALIANZA S.G.R. AMERICANA DE AVALES S.G.R. ARGENTPYMES S.G.R. AVAL AR S.G.R. AVAL FEDERAL S.G.R. AVAL FERTIL S.G.R. AVAL GANADERO S.G.R. AVAL RURAL S.G.R. AVALES DEL CENTRO S.G.R. AVALUAR S.G.R. BIND GARANTIAS BLD AVALES S.G.R. CAMPO AVAL S.G.R. CARDINAL S.G.R. CONFEDERAR NEA S.G.R. CONAVALS.G.R. CONFIABLES S.G.R. CRECER S.G.R. CREDITO ARGENTINO S.G.R. CUYO AVAL S.G.R. DON MARIO S.G.R. FIDEM S.G.R. FIDUS S.G.R. FOGABA FOGAR FOGAPLAR FOGACH FOGADEF GARANTÍA SAN JUAN GARANTIZAR S.G.R. INTEGRAL PYMES S.G.R. INTERVALES S.G.R. INTERGARANTIAS S.G.R. LOS GROBO S.G.R. MOVIL S.G.R. POTENCIAR S.G.R. PYME AVAL S.G.R. RIG AVALES S.G.R. RESILIENCIA S.G.R. SOLIDUM S.G.R. UNION S.G.R. VINCULOS S.G.R.




Sistema de Garantías

Fuente: Informe Sepyme Ministerio de Producción de la Nación y CASFOG

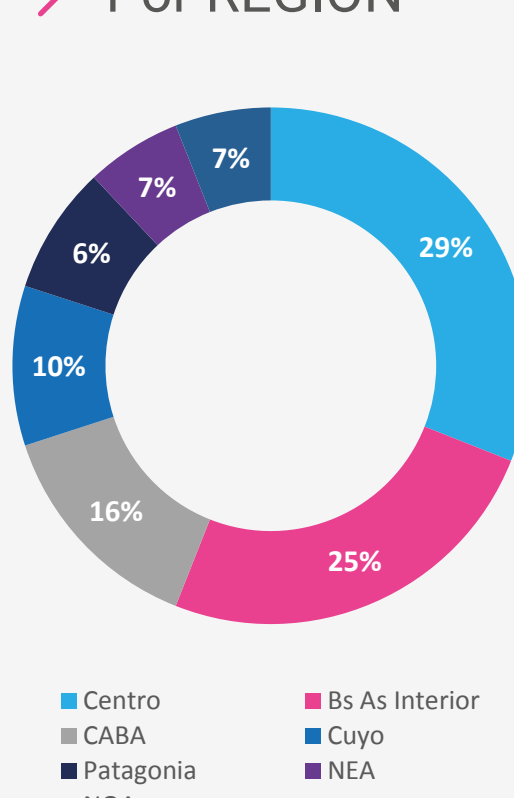

Garantías Vigentes julio 2019

\$ 64.112.471.062

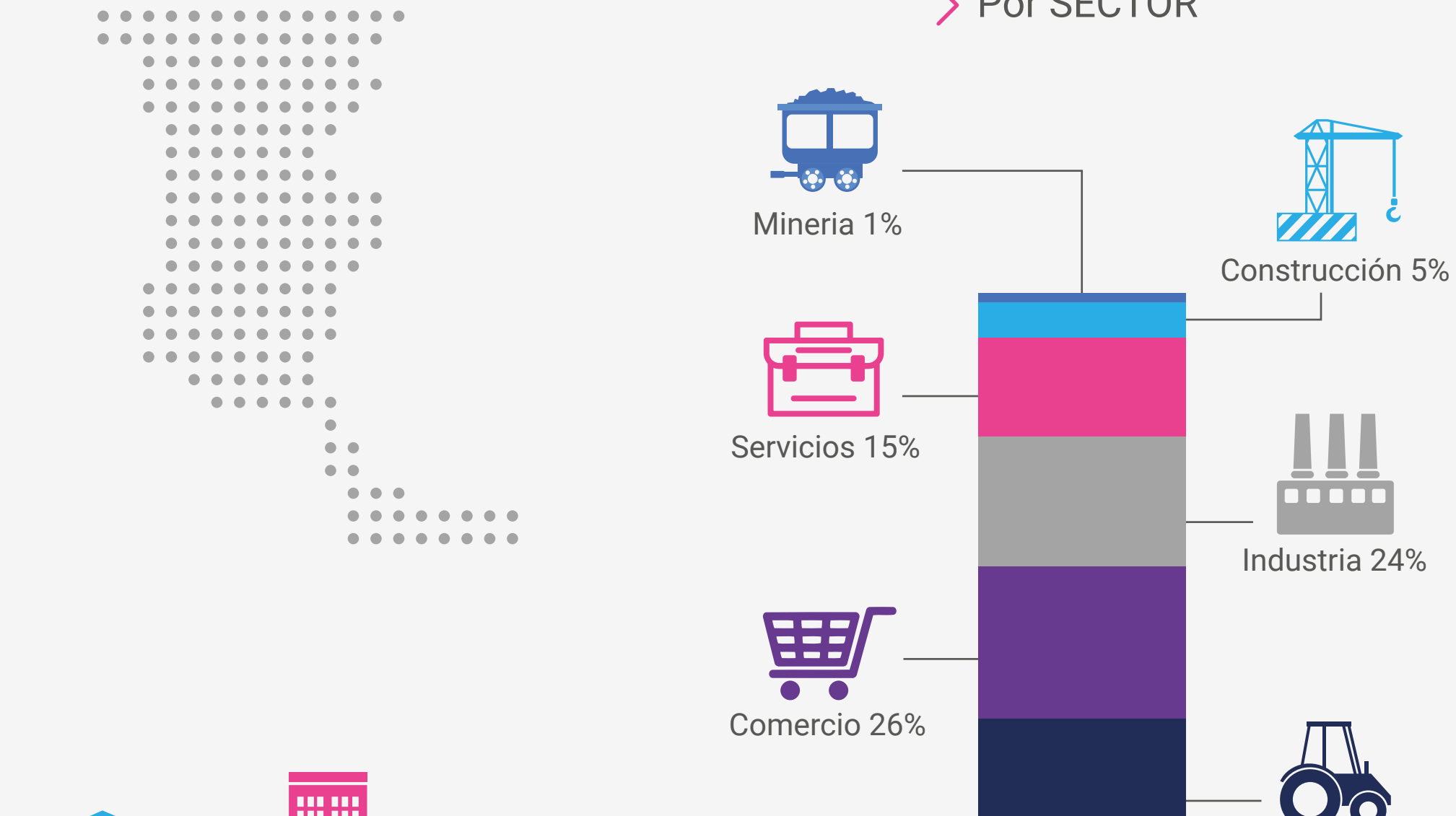
MONTO TOTAL DE GARANTÍAS VIGENTES



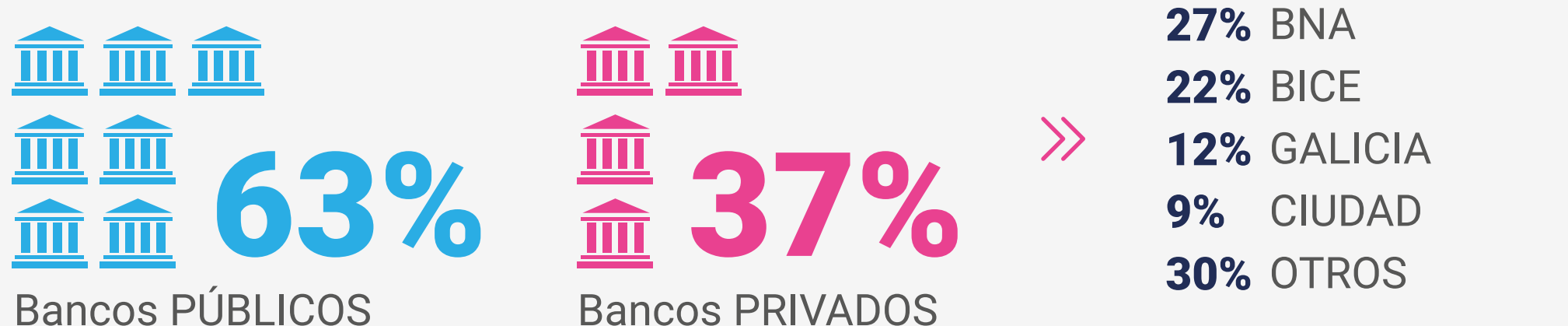
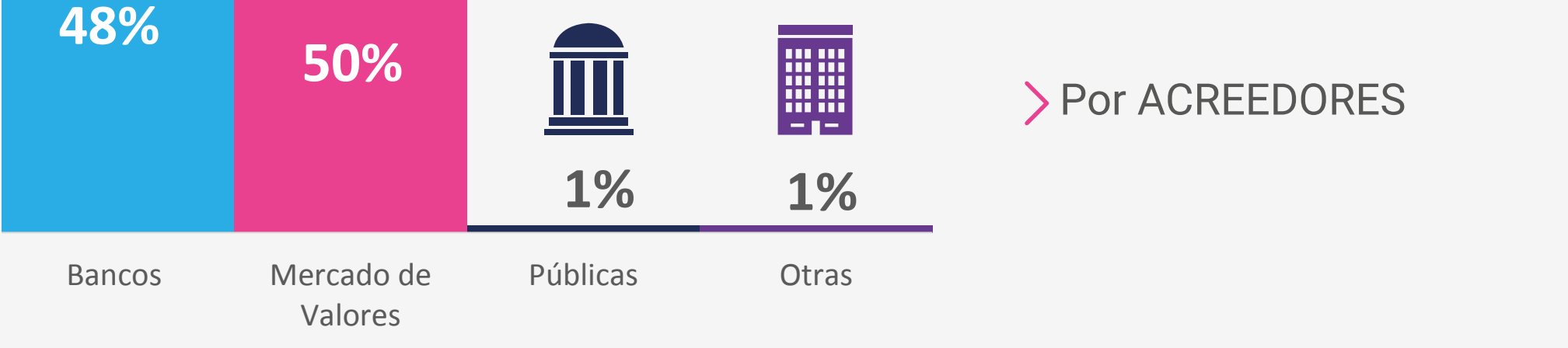
Por REGIÓN



Por SECTOR



Por ACREEDORES



Fuente: Informe Sepyme Ministerio de Producción de la Nación y CASFOG
No incluye información de los Fondos de Garantía Públicos

MIPYMES asistidas YTD 2019

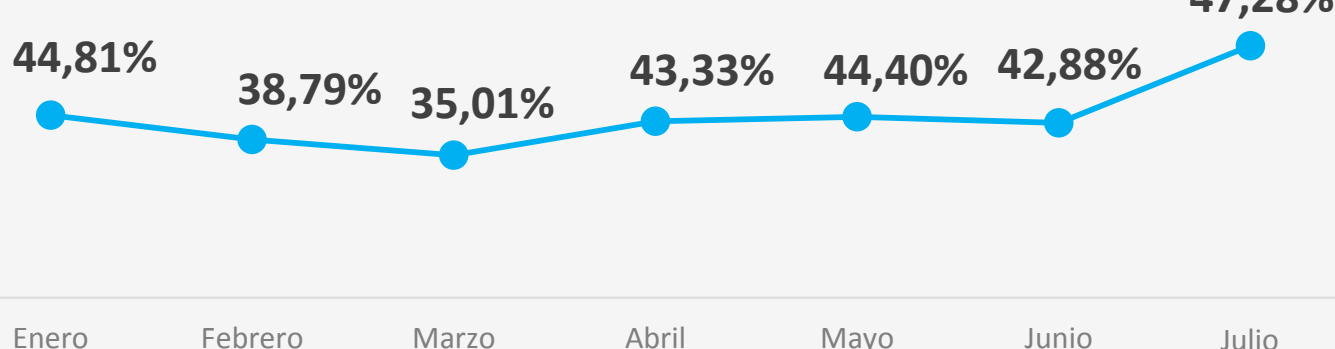


Fuente: Informe Sepyme Ministerio de Producción de la Nación y CASFOG
No incluye información de los Fondos de Garantía Públicos


Tasas de referencia Financiamiento MIPYMES YTD 2019



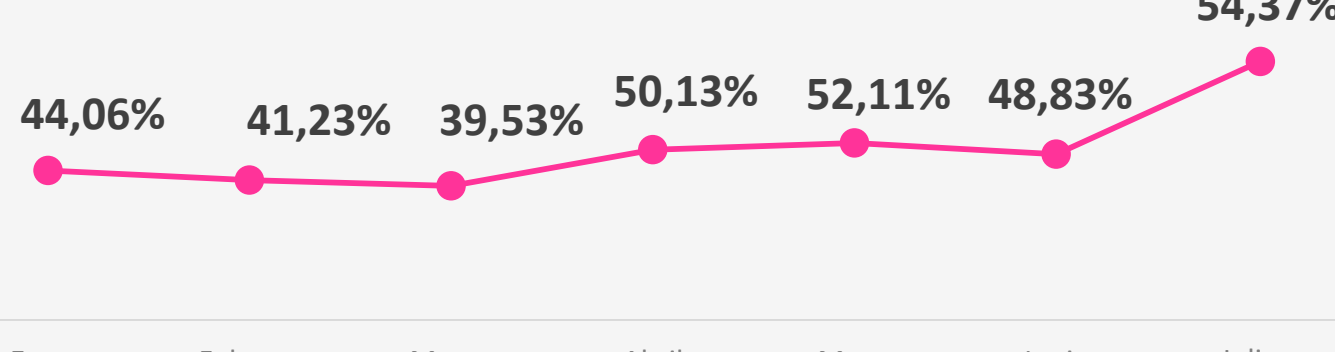
CHEQUES \$




Tasa Promedio Ponderada
Fuente: Mercado Argentino de Valores



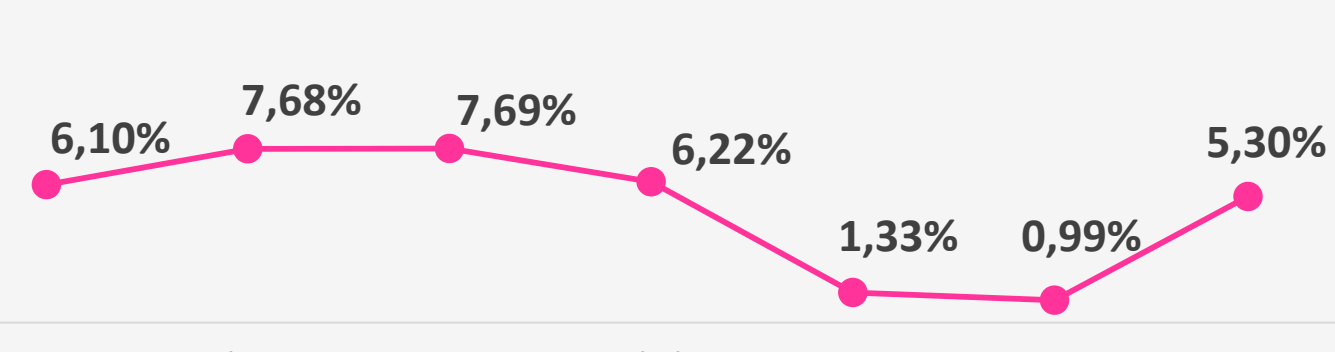
PAGARÉS \$



Tasa Promedio Ponderada
Fuente: Mercado Argentino de Valores



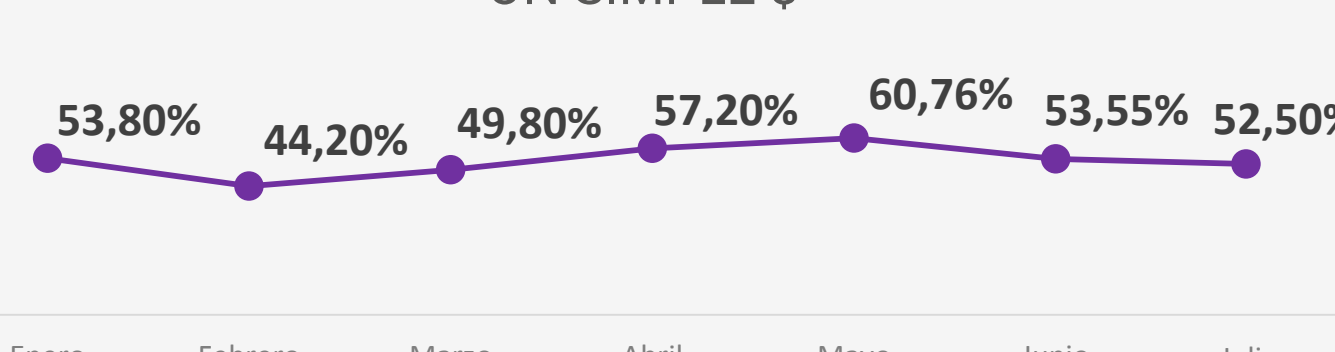
PAGARÉS USD




Tasa Promedio Ponderada
Fuente: Mercado Argentino de Valores



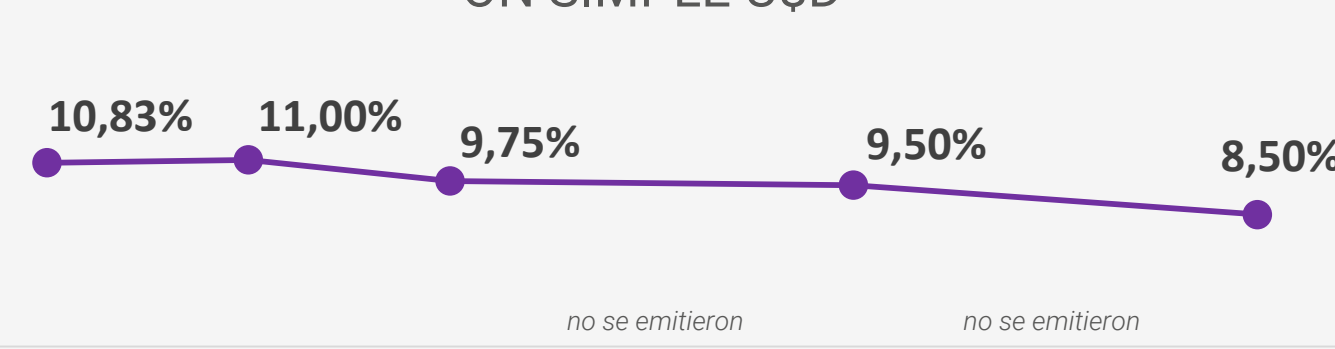
ON SIMPLE \$



Tasa Promedio Ponderada
Fuente: Mercado Argentino de Valores



ON SIMPLE USD



no se emitieron
no se emitieron
Tasa Promedio Ponderada
Fuente: Mercado Argentino de Valores