

**Fondo de Riesgo junio 2019**

ACINDAR PYMES S.G.R. AFFIDAVIT S.G.R. AFIANZAR S.G.R. AGROAVAL S.G.R. ALIANZA S.G.R. AMERICANA DE AVALES S.G.R. ARGENPYMES S.G.R. AVAL AR S.G.R. AVAL FEDERAL S.G.R. AVAL FERTIL S.G.R. AVAL GANADERO S.G.R. AVAL RURAL S.G.R. AVALES DEL CENTRO S.G.R. AVALUAR S.G.R. BIND GARANTÍAS BLD AVALES S.G.R. CAMPO AVAL S.G.R. CARDINAL S.G.R. CONFEDERAR NEA S.G.R. CONAVALS S.G.R. CONFIABLES S.G.R. CRECER S.G.R. CREDITO ARGENTINO S.G.R. CUYO AVAL S.G.R. DON MARIO S.G.R. FIDUS S.G.R. FOGABA FOGAR FOGAPLAR FOGACH GARANTÍA SAN JUAN GARANTIZAR S.G.R. INTEGRAL PYMES S.G.R. INTERVALES S.G.R. INTERGARANTIAS S.G.R. LOS GROBO S.G.R. MÓVIL S.G.R. POTENCIAR S.G.R. PYME AVAL S.G.R. RIG AVALES S.G.R. RESILIENCIA S.G.R. SOLIDUM S.G.R. UNION S.G.R. VINCULOS S.G.R.

**39 SGR**

**5 FGP**

Total FDR: \$ 24.639.490.728

Total FDR: \$2.976.374.963

**Sistema de Garantías**

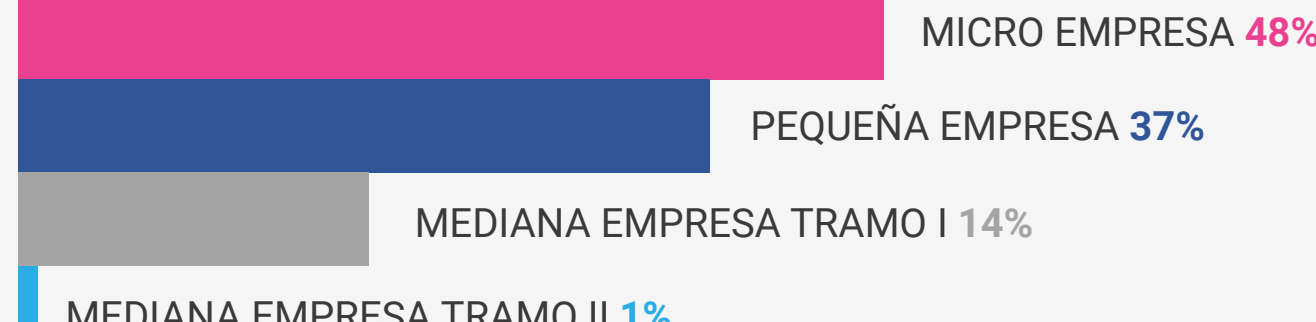
Fuente: Informe Sepyme Ministerio de Producción de la Nación y CASFOG

**Garantías Vigentes junio 2019**

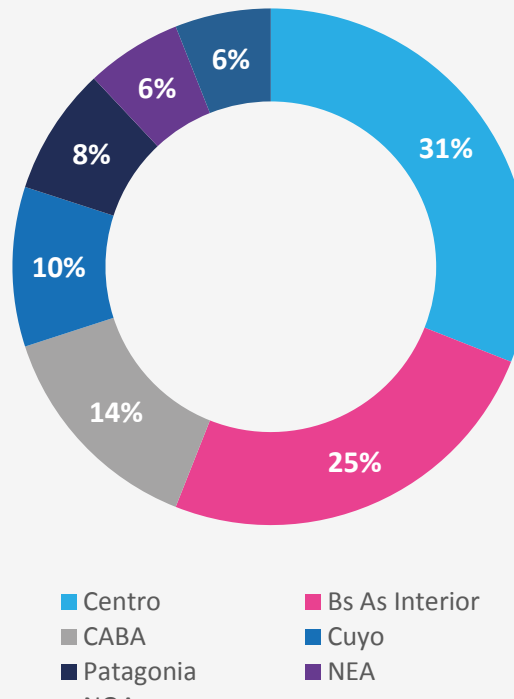

**\$ 62.548.042.366**

MONTO TOTAL DE GARANTÍAS VIGENTES

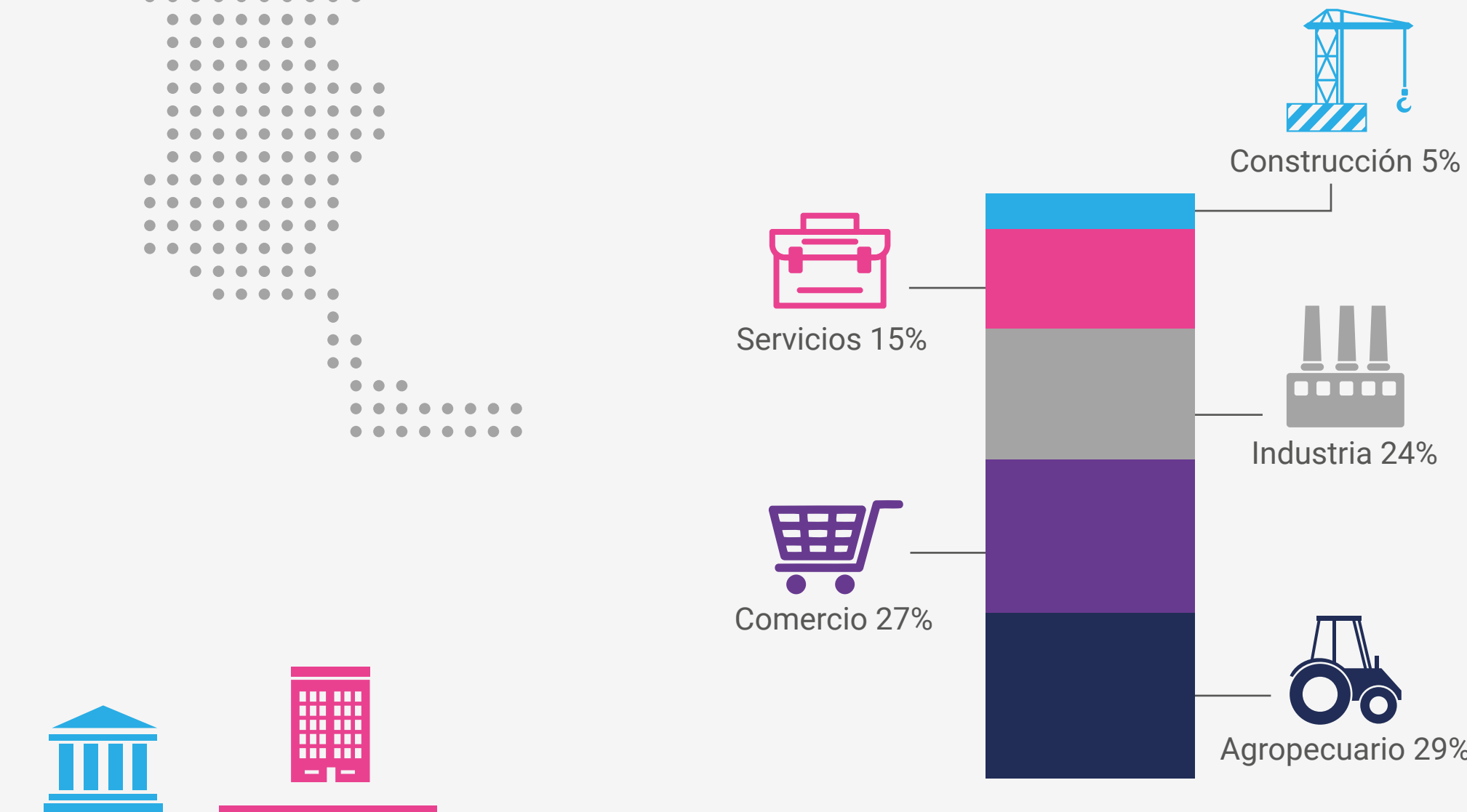
> Por TRAMO



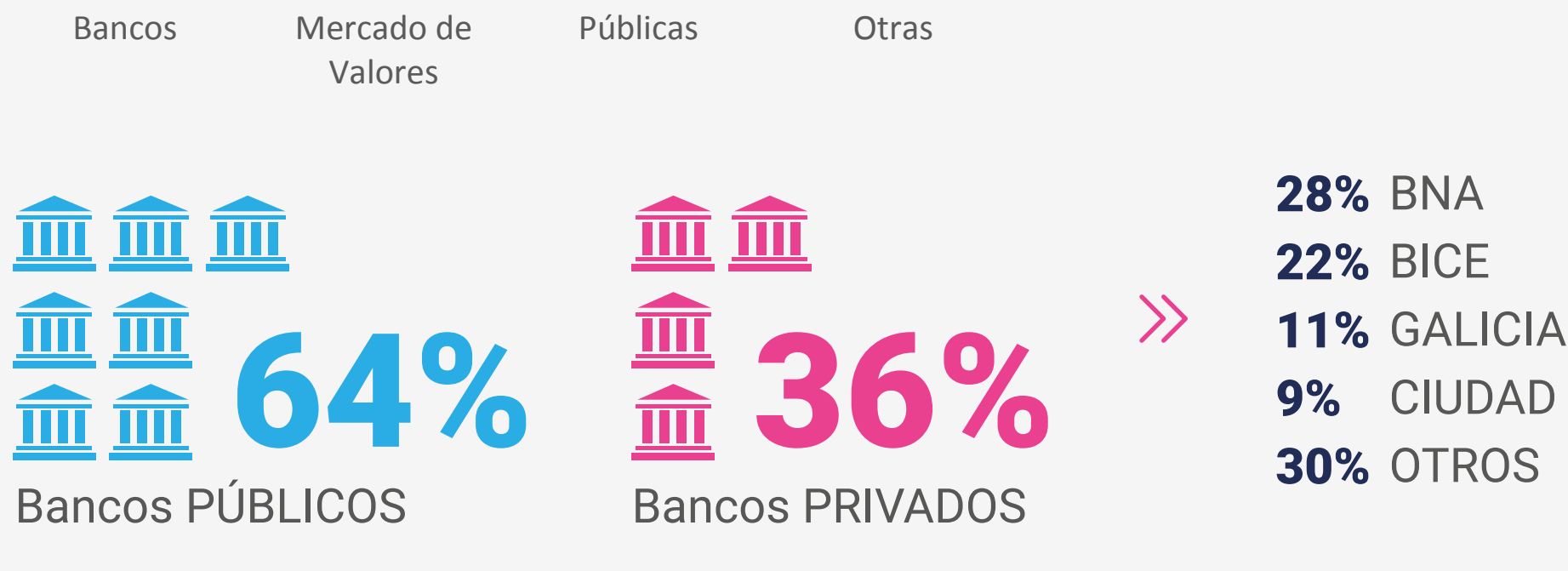
> Por REGIÓN



> Por SECTOR




> Por ACREEDORES



Fuente: Informe Sepyme Ministerio de Producción de la Nación y CASFOG  
\*No incluye información de los Fondos de Garantía Públicos\*

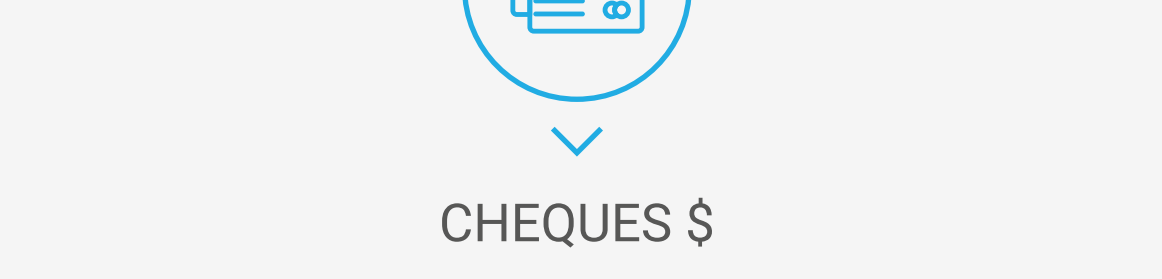
**MIPYMES asistidas YTD 2019**



Fuente: Informe Sepyme Ministerio de Producción de la Nación y CASFOG  
\*No incluye información de los Fondos de Garantía Públicos\*

**Tasas de referencia Financiamiento MIPYMES YTD 2019**

CHEQUES \$



Tasa Promedio Ponderada  
Fuente: Mercado Argentino de Valores

PAGARÉS \$



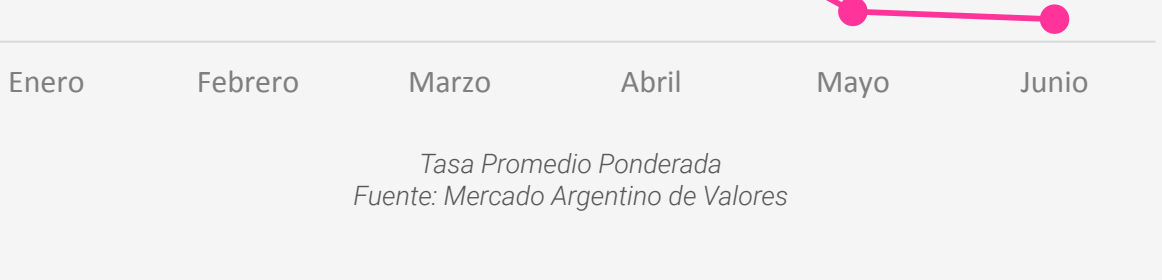
Tasa Promedio Ponderada  
Fuente: Mercado Argentino de Valores

PAGARÉS USD




Tasa Promedio Ponderada  
Fuente: Mercado Argentino de Valores

ON SIMPLE \$



Tasa Promedio Ponderada  
Fuente: Mercado Argentino de Valores

ON SIMPLE U\$D



Tasa Promedio Ponderada  
Fuente: Mercado Argentino de Valores